

Внеурочное занятие по математике

3 класс



Подготовила
Прозорова Е.А.
учитель начальных классов
МКОУ «Солнцевская СОШ»
Солнцевского района Курской области





Девиз занятия



Думаем- быстро!

Отвечаем – правильно!

Считаем – точно!



Тема занятия:

**Волшебные
переливания**

Ледяная площадка
где катаются
на коньках?

Ледяная площадка где катаются на коньках?



В воде родится,
а воды боится

В воде родится,
а воды боится





Где раки зимуют?

Где раки зимуют?

***В норах по
берегам рек***




**Долговяз в
землю увяз**

**Долговяз в
землю увяз**



Разлив реки весной при
таянии снега

Разлив реки весной при таянии снега



Водяной
воробей.

Водяной воробей.



Краска

разводимая

водой

Краска разводимая водой



СтеклЯнный
ящик
с водой
для рыб

Стеклянный
ящик
с водой
для рыб



Какие животные
строят жилища
под водой?

Какие животные
строят жилища
под водой?



Девочка,
которая боится
жаркой погоды



Девочка,
которая
боится
жаркой
погоды


Что вдоль рек
не ставят?

Что вдоль рек
не ставят?




**Бьющий из земли
источник**

Бьющий из земли источник



Крупное морское северное
животное с усатой мордой

Крупное морское
северное животное
с усатой мордой



Суша,
окруженная
водой

Суша,
окруженная
водой



Самое глубокое
озеро в мире

Самое глубокое озеро в мире



Мёрзлая вода

Мёрзлая вода



Кругом вода, а с
питьем беда. Кто знает,
где это бывает?

Кругом вода, а с
питьем беда. Кто знает,
где это бывает?



Сам вода, да по воде
плаваает

Сам вода, да по воде
плаваает



Течет, течет – не
вытечет, бежит, бежит
– не выбежит.

Течет, течет – не
вытечет, бежит, бежит
– не выбежит.



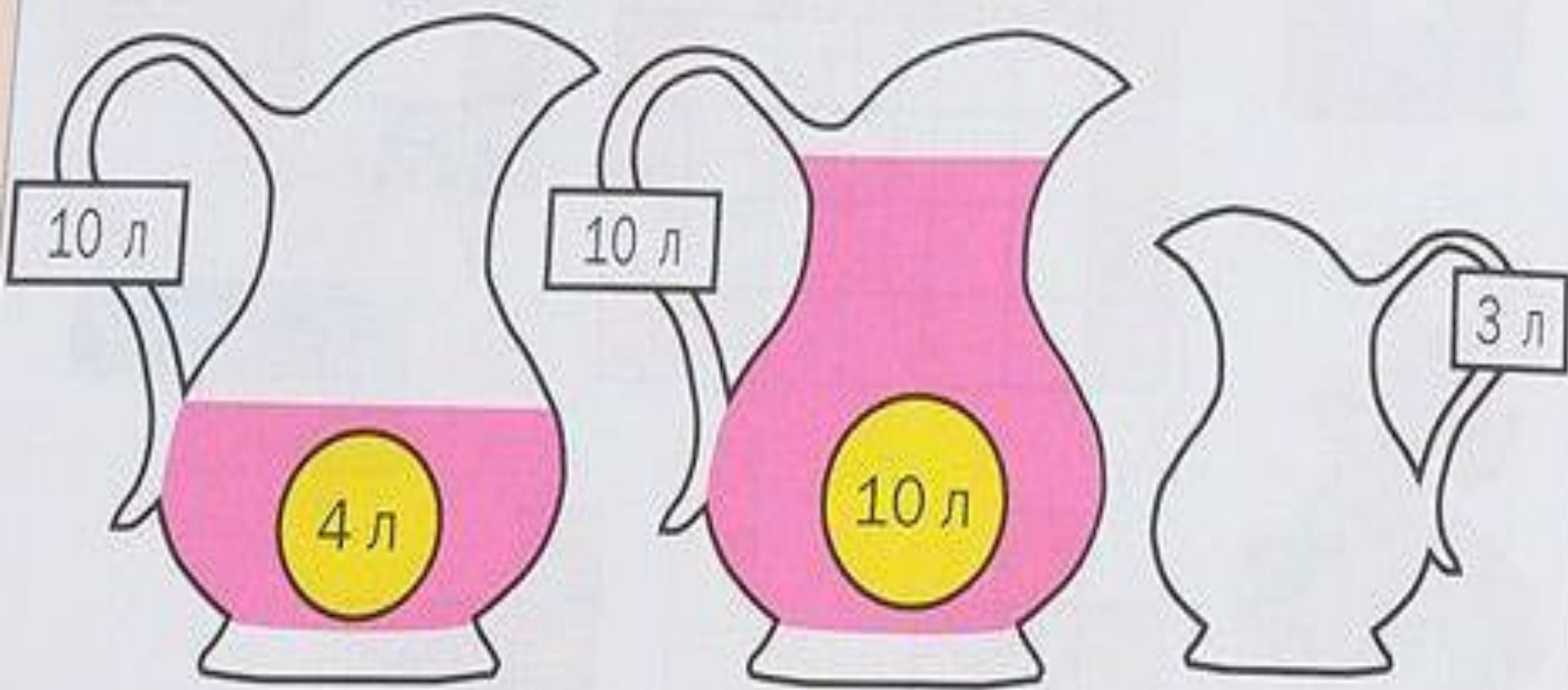
Человек,
плавающий в морях

Человек,
плавающий в морях





Как с помощью трёх этих кувшинов перелить воду так, чтобы в первом и втором кувшинах было одинаковое количество воды?

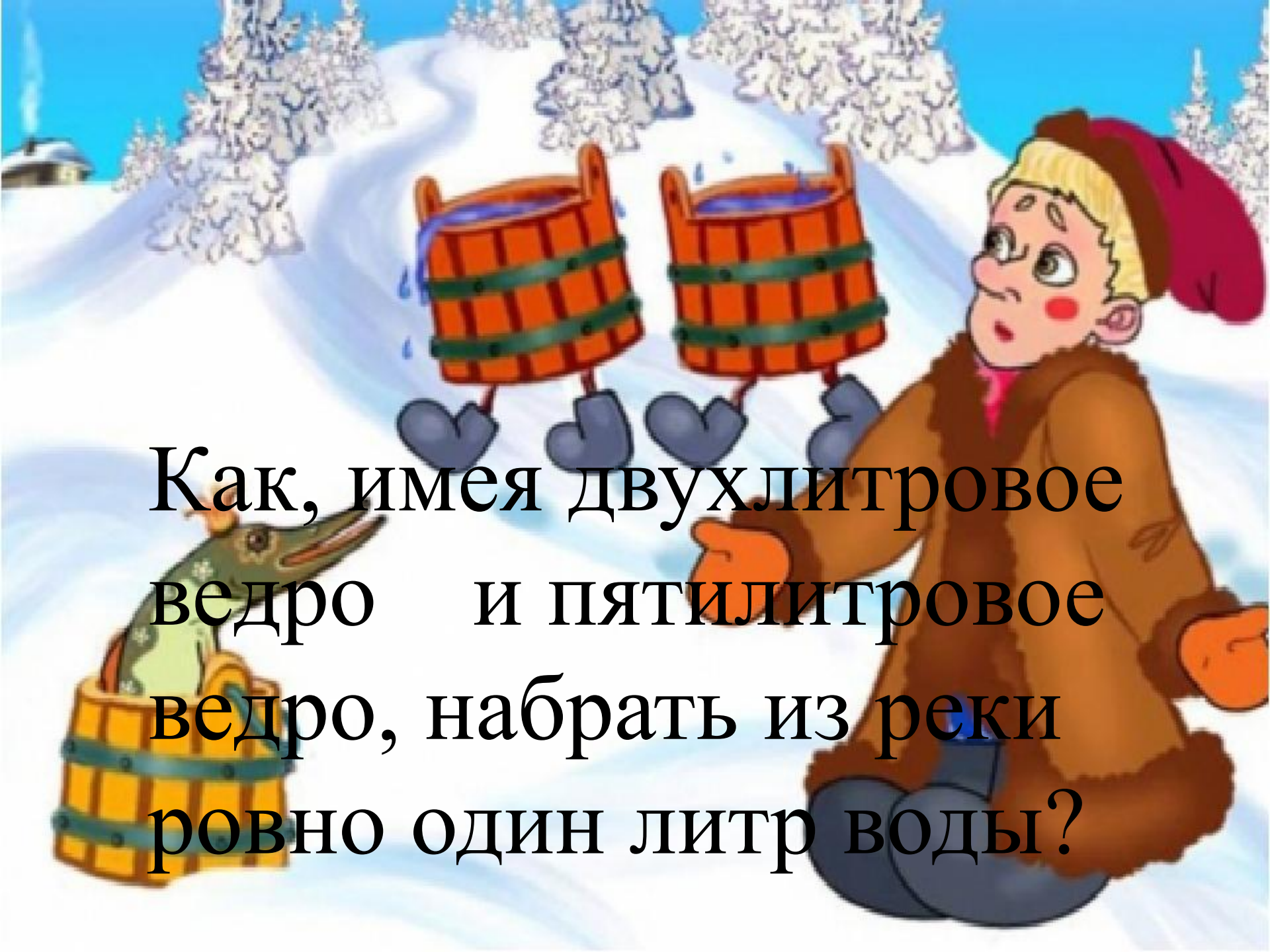


Выливать воду на землю нельзя



Вот тебе два ведра. В одном 3 литра, а в другом - 5 литров.

Набери-ка мне из реки 7 литров воды?

A cartoon illustration of a woman in a winter coat and hat carrying two wooden buckets, with a fish in a bucket in the foreground. The scene is set in a snowy winter landscape with snow-covered trees and a blue sky. The woman is looking towards the left with a surprised expression. The text is overlaid on the scene, asking a question about water measurement.

Как, имея двухлитровое ведро и пятилитровое ведро, набрать из реки ровно один литр воды?

Три поросёнка, Ниф-Ниф, Наф-Наф, Нуф-Нуф, построили один большой дом и решили устроить новоселье, созвав гостей со всей округи. Для новоселья решили сварить кашу по бабушкиному рецепту. В нём указывалось, что, для того чтобы сварить целый котёл каши, нужно взять 7л воды. А у поросят в хозяйстве оказались только ведра емкостью 5л и 8л. Как с помощью этих ведер поросята набрали 7л воды?



Кот Матроскин купил в Простоквашино корову. Вскоре молоко было везде: в умывальнике, в кастрюлях, в ведрах. Каждое утро он решил отдавать три литра молока почтальону Печкину. Как отлить, если в доме осталось только два пустых ведра: девятилитровое и пятилитровое?



Винни – Пух и Пятачок решили сварить компот.

Ягод у них хватало только на 8л воды, а кастрюли были ёмкостью 10л и 6л Как с помощью этих кастрюль набрать 8л воды для компота?



Доктор Айболит всегда помогает лесным жителям.
В этот раз заболел слонёнок. Доктор подсчитал,
что для его лечения потребуется 6 л микстуры.
Как, имея две пустые посудыны 9л и 4л,
отлить из бочки 6л микстуры?



- Мачеха дала Золушке задание: вскипятить ровно 8л воды, и дала ей 2 ведра, вместимостью 10л и 3л. Помогите Золушке справиться с заданием.



Как с помощью трёх кувшинов перелить воду так, чтобы в первом и втором кувшинах было одинаковое количество воды?



Коротышки из Цветочного города посадили арбуз. Для его полива требуется ровно 3л воды. У них есть только 2 пустых ведра емкостью 5л и 9л. Как, пользуясь этими ведрами, набрать из реки ровно 3 л воды?



РЕФЛЕКСИЯ

*Мне всё понятно.
Я молодец!*

*У меня не всё
получилось, но я
старался!*

*Мне надо быть
внимательнее!*





ГНАСИБО!

