


Сочетания

Жи-ши



Автор : Прозорова Елена Алексеевна
учитель начальных классов
МКОУ «Солнцевская СОШ»
Солнцевского района Курской области



Ну – ка, проверь дружок,
Ты готов начать урок?

Всё ль на месте?

Всё в порядке?

Ручка, книжка и тетрадка?

А ещё проверьте, дети

Есть линейка? Карандаш?

Все ли правильно сидят?


Все ль внимательно глядят?

Цель урока: научиться правильно писать слова с сочетаниями жи-ши



ЖИ

ШИ



«Согласные
шипящие звуки [ж],
[ш] всегда твердые.
Но в ударных слогах
после «ж», «ш»
пишется буква «и».

Запомни:

Чиж.и, урж.и, еж.и, стриж.и,

жи.рафы, мыш.и и морж..и,


Маши..ны, ши.ны, камыш..и—

Запомни слоги ж...и ш...и



Вставьте пропущенные
сочетания жи-ши.

Ж...рафы, ш...ны и морж...,
Ш...повник и карандаш...,
Кру...ть, слу...ть, дру...ть и
...ть,
Спе...ть, сме...ть, ...петь и
...ть.



Физкультминутка для пальчиков.

Зайка

**Зайка серенький сидит
И ушами шевелит. (поднять ладони над головой и махать,
изображая ушки)**

Вот так, вот так

Он ушами шевелит!

Зайке холодно сидеть,

Надо лапочки погреть. (потереть себя за предплечья)

Вот так, вот так

Надо лапочки погреть!

Зайке холодно стоять,

Надо зайке поскакать. (прыжки на месте)

Вот так, вот так

Надо зайке поскакать.

Зайку волк испугал!

Зайка тут же убежал. (сесть на место за парту)



**Вставь в слова сочетания
«жи, ши». Спиши.
Обозначь ударение.**

*МА...на, ...тель, сне...нка,
пу...нка, ...шка, пру...на,
...повник.*




Тишина в лесу.

Только шуршит

кто-то под крушиной.

Это бежит по траве

ёжик.



**В какой строчке пропущены
только буквы и?**

1. Ж.дкое м.ло.

2. Больш.е маш.ны

3. Чуж.е м.сли.

РЕФЛЕКСИЯ

НА УРОКЕ

- Я узнал...
- Я научился...
- Мне понравилось...
- Я затруднялся...
- Моё настроение...





Спасибо за урок!